

BOLETÍN INFORMATIVO

AÑO 2
NÚMERO 1
DICIEMBRE 2018

ESCUELA DE CIENCIAS EMPRESARIALES
INSTITUTO DE POLÍTICAS PÚBLICAS

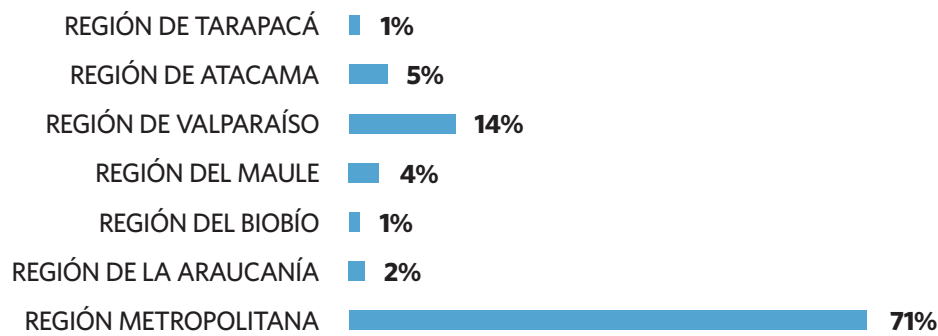
CONMUTACIÓN REGIONAL

CONMUTANTES SON AQUELLOS TRABAJADORES QUE RESIDEN EN UNA REGIÓN DISTINTA DE DONDE TRABAJAN.

363.071 OCUPADOS

2,7% RESIDE EN OTRAS REGIONES

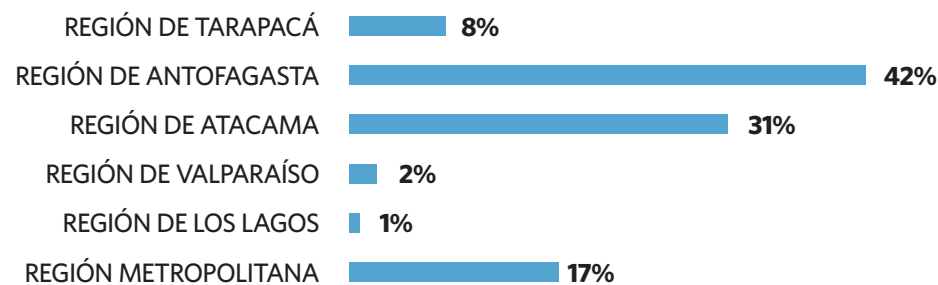
9.887 TRABAJADORES EN LA REGIÓN DE COQUIMBO CON RESIDENCIA EN OTRAS REGIONES



ENCUESTA NACIONAL DE EMPLEO ENERO 2018, INE.

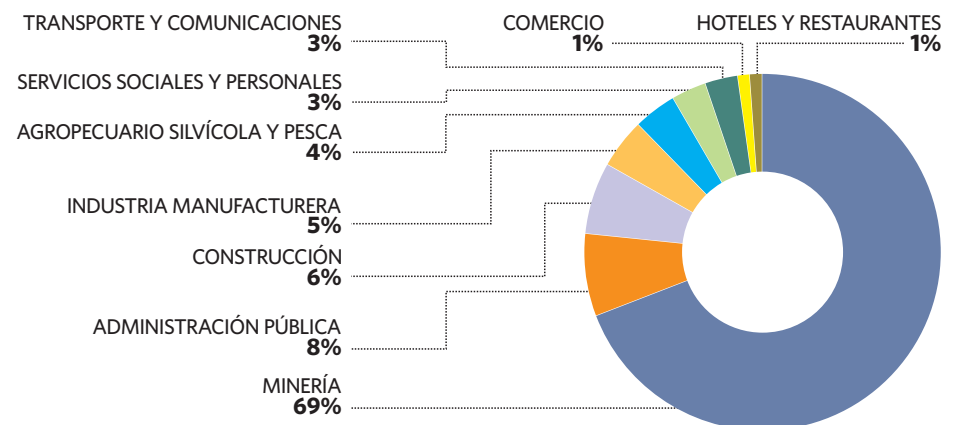


21.243 RESIDENTES DE LA REGIÓN DE COQUIMBO QUE TRABAJAN EN OTRAS REGIONES



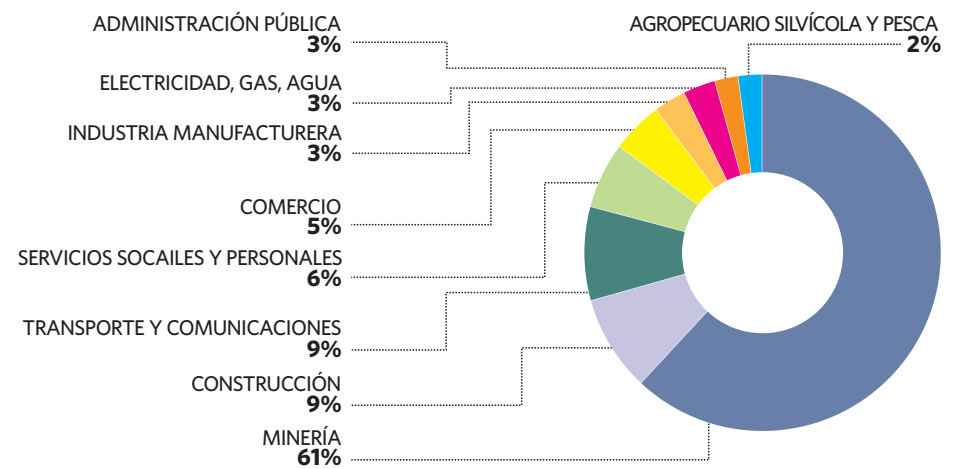
ENCUESTA NACIONAL DE EMPLEO 2018, INE.

69% DE QUIENES LLEGAN A TRABAJAR LO HACEN EN MINERÍA



ENCUESTA NACIONAL DE EMPLEO 2018, INE.

61% DE QUIENES SALEN A TRABAJAR LO HACEN EN MINERÍA



ENCUESTA NACIONAL DE EMPLEO 2018, INE.

INGRESO PROMEDIO Y NIVEL EDUCACIONAL TRABAJADORES DE LA REGIÓN DE COQUIMBO SEGÚN RESIDENCIA

NIVEL EDUCACIONAL	NO RESIDEN, PERO TRABAJAN EN LA REGIÓN * INGRESO PROMEDIO \$796.609		RESIDEN, PERO NO TRABAJAN EN LA REGIÓN * INGRESO PROMEDIO \$828.274		RESIDEN Y TRABAJAN EN LA REGIÓN * INGRESO PROMEDIO \$449.416	
	NÚMERO DE OCUPADOS	PORCENTAJE (%)	NÚMERO DE OCUPADOS	PORCENTAJE (%)	NÚMERO DE OCUPADOS	PORCENTAJE (%)
BÁSICA INCOMPLETA O SIN ESTUDIOS	141	1,4%	642	3,0%	46.061	13,0%
BÁSICA COMPLETA	325	3,3%	3.928	18,5%	75.452	21,4%
MEDIA COMPLETA	8.531	86,3%	9.901	46,6%	149.568	42,3%
TÉCNICO NIVEL SUPERIOR COMPLETO	72	0,7%	2.228	10,5%	31.829	9,0%
PROFESIONAL COMPLETO	483	4,9%	4.487	21,1%	44.091	12,5%
POSTGRADO COMPLETO	174	1,8%	57	0,3%	6.184	1,8%
IGNORADO	160	1,6%	0	0,0%	0	0,0%
TOTAL	9.887	100%	21.243	100%	353.184	100%

ENCUESTA NACIONAL DE EMPLEO 2018, INE Y ENCUESTA SUPLEMENTARIA DE INGRESOS, 2017*.